


ОБОРОТ РОЗНИЧНОЙ ТОРГОВЛИ И ОБЩЕСТВЕННОГО ПИТАНИЯ В АЛТАЙСКОМ КРАЕ

Оборот розничной торговли

Оборот общественного питания

январь-июль 2023




275 261,9 млн рублей

129 173 рубля на душу

8 122,0 млн рублей

3 811 рубля на душу



в % к январю-июлю 2022¹⁾

(в сопоставимых ценах)



101,8 %

102,9 % в расчете на душу

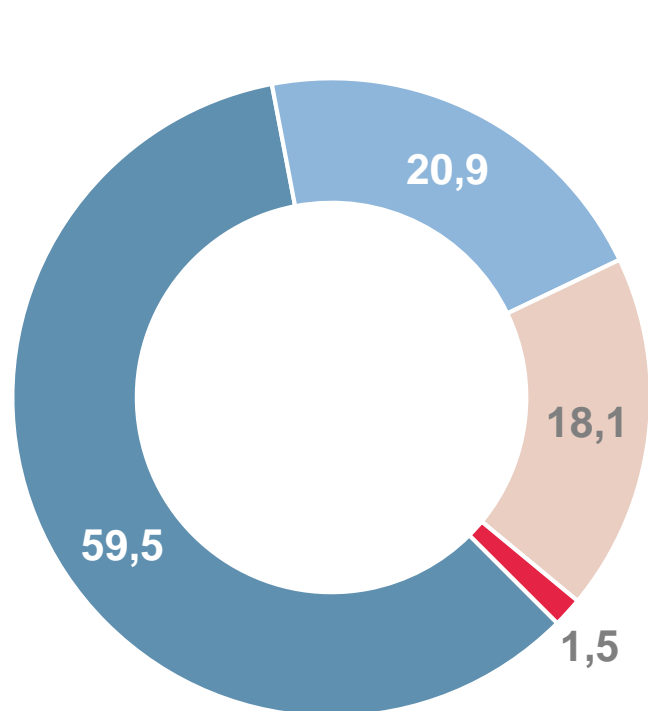
103,6 %

104,8 % в расчете на душу



Структура формирования по типам хозяйствующих субъектов


(в % к итогу)



Крупные организации и субъекты среднего предпринимательства



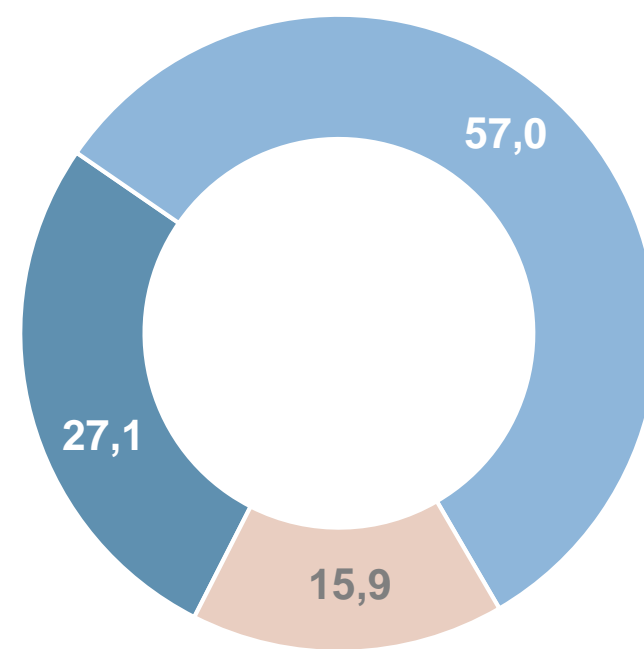
Малые предприятия (включая микропредприятия)



Индивидуальные предприниматели, реализующие товары вне рынка



Розничные рынки и ярмарки



Макроструктура оборота розничной торговли

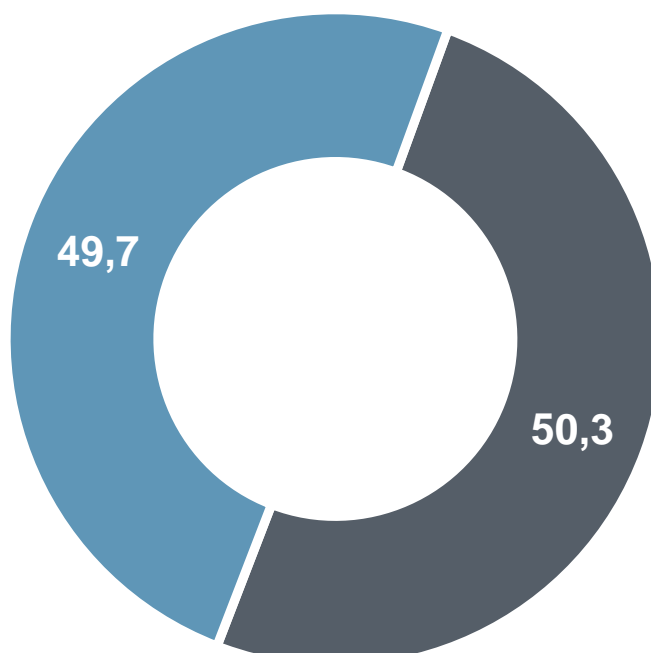
(в % к итогу)

Продовольственные товары



100,2 %

к январю-июлю 2022г
в сопоставимых ценах



Непродовольственные товары



103,4 %

к январю-июлю 2022г
в сопоставимых ценах

¹⁾ Данные приведены с учётом итогов Всероссийской переписи населения 2020 года.